



**RÉPUBLIQUE
FRANÇAISE**

*Liberté
Égalité
Fraternité*



Centre de ressources
Natura 2000

JET Natura 2000
Vers des Docob « nouvelle génération »
***Appréhender l'évaluation et la révision des Docob dans le
cadre de la nouvelle méthodologie d'élaboration des
plans de gestion***

Synthèse de l'enquête satisfaction

Préambule

- **Partie 1. Vision synthétique des participants à la journée** *pages 3 à 6*
Principales métriques, taux de retour et profils des répondants
Degré de maîtrise de la méthodologie des Docobs
- **Partie 2. Satisfaction des participants** *pages 7 à 10*
Les principaux points appréciés par les participants
Les principaux points d'amélioration retenus

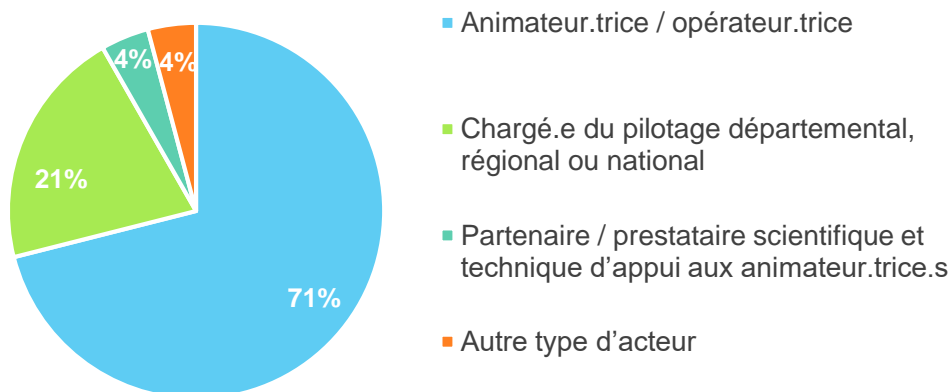
Partie 1 :

Vision synthétique des participants à la journée du 18 mai 2021

Partie 1 : Présentation générale des résultats

Profils des répondants

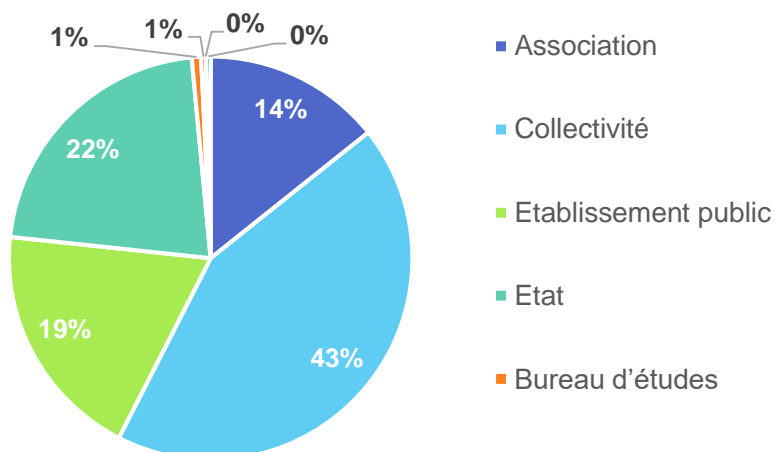
Répartition des répondants par fonction



Nombre de répondants : 266

Une large majorité des répondants (71%) est composée **d'animateur.trice.s ainsi que d'opérateur.trice.s**. Le reste des participants est principalement composée de **chargé.e.s du pilotage** des espaces naturels (21%). Les autres catégories d'acteurs étaient en revanche très peu représentées.

Répartition des répondants par types de structures



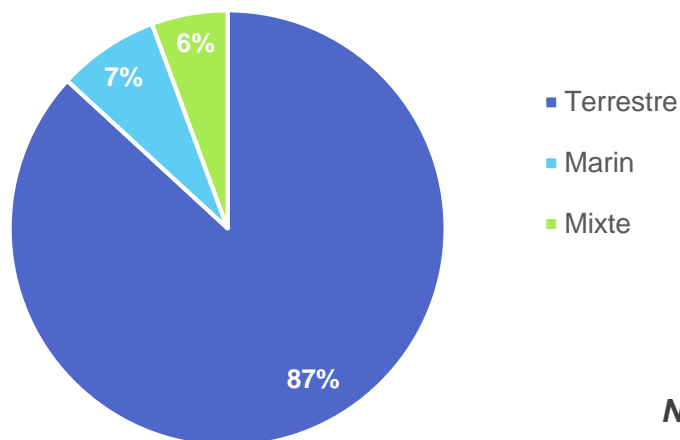
Nombre de répondants : 266

On note une répartition relativement homogène des types de structures dans lesquelles officient les répondants, la majorité relative étant **issus de collectivités** (43%), **puis ensuite de l'Etat** (22%) **et d'Etablissements publics** (19%)

Partie 1 : Présentation générale des résultats

Profils des répondants & phaseq de réalisation des Docobs

Répartition des répondants par type de sites gérés

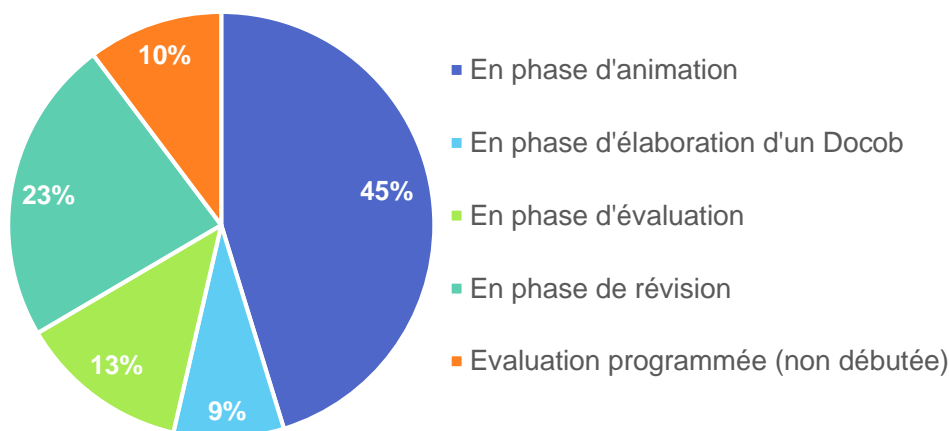


La quasi-totalité des répondants (87%) a déclaré gérer des sites terrestres.

Les 13% restants sont répartis à parts égales entre sites marins et mixtes.

Nombre de répondants : 266

Phase de réalisation des Docobs



On que près de la moitié des participants (45%) déclarent être en cours d'animation d'un Docob existant

Un quart des participants (23%) déclarent être en phase de révision d'un Docob.

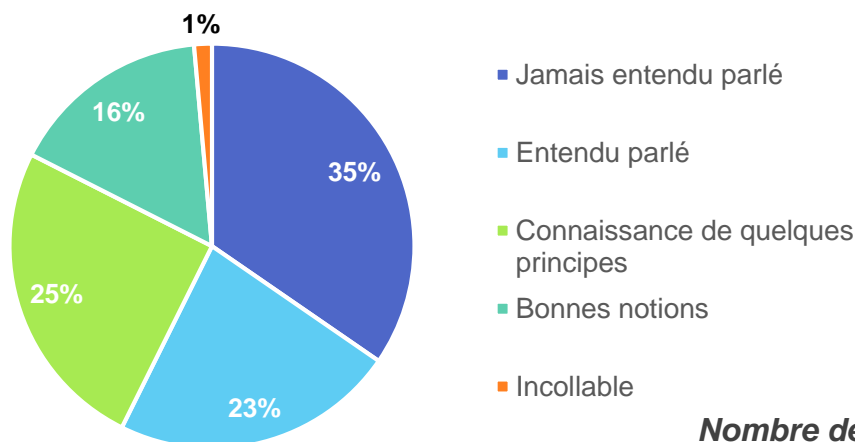
Le dernier quart des participants déclare à part égale être en phase d'évaluation (débutée ou non) et/ou en phase d'élaboration d'un Docob.

Nombre de répondants : 263

Partie 1 : Présentation générale des résultats

Degré de maîtrise de la méthodologie des Docob

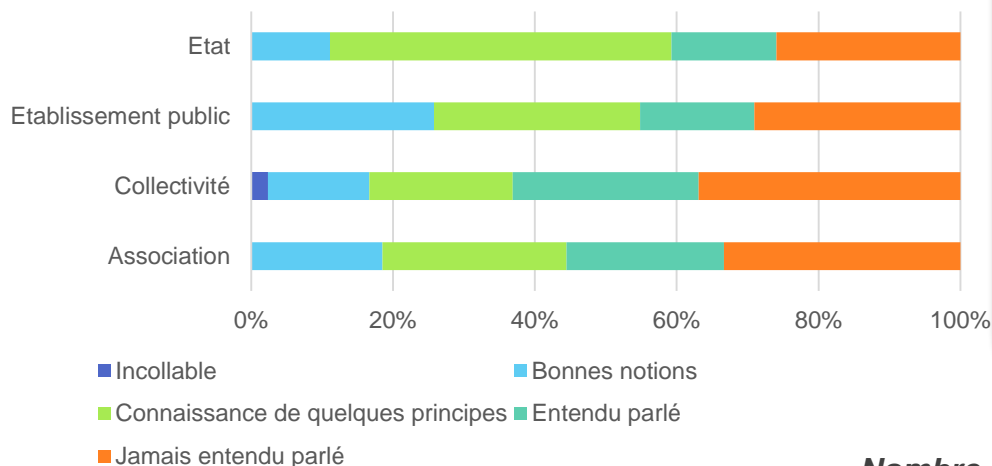
Degré de maîtrise des Docob



Un tiers des répondants (35%) n'ont jamais entendu parlé de la méthode d'élaboration CT88 avant ce séminaire. Cela constitue le groupe le plus important. La moitié en a entendu parlé (25%) ou maîtrise quelques principes de cette méthode (25%). Les initiés à cette méthode sont ainsi minoritaires (17%).

Nombre de répondants : 211

Degré de maîtrise des Docob selon le type de structure concernée



Ce graphique permet une mise en perspective de ces résultats parmi les quatre types de structures les plus représentées dans la salle.

On constate que dans le groupe des acteurs issus de l'Etat ou d'opérateurs publics, le degré de maîtrise de cette méthode est plus important qu'au sein des acteurs issus des collectivités.

Les agents issus du domaine associatifs sont quant à eux répartis assez uniformément au sein de chaque catégories de maîtrise de la méthode.

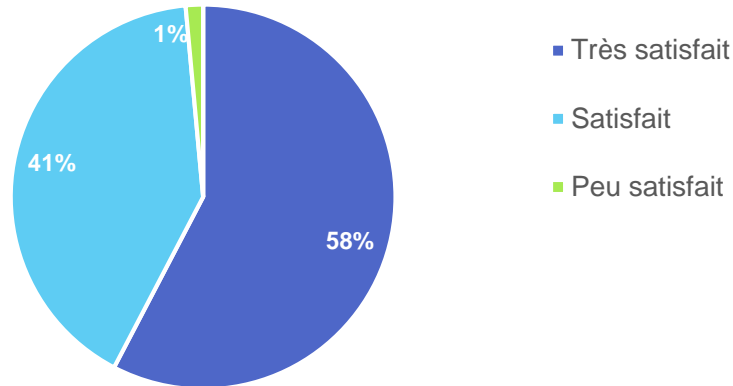
Nombre de répondants : 169

Partie 2 :

Satisfaction des participants

Partie 2 : Satisfaction des participants

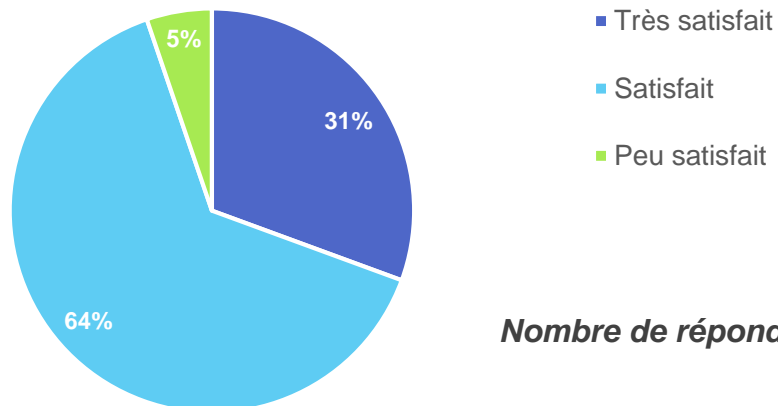
Satisfaction concernant l'organisation de cette journée



Nombre de répondants : 137

Les retours des répondants concernant l'organisation de la journée **sont très positifs**, 58% se déclarant « très satisfaits » de l'organisation de la journée, et 41% se déclarant « satisfaits »

Satisfaction concernant l'atteinte des objectifs de la journée



Nombre de répondants : 136

De la même manière, les participants se disent en **très large majorité** « **Satisfaits** » (64%) quant à l'atteinte des objectifs de la journée, et « **Très satisfaits** » pour 31% d'entre eux.

Partie 2 : Satisfaction des participants

Les principaux points appréciés par les participants

- **Beaucoup de participants soulignent la qualité des interventions**
- **Les illustrations présentées lors de cette journée ont bien répondu aux attentes des participants**
- **Les intervenants étaient issus de milieux différents, permettant aux participants de bien appréhender les objectifs et cas d'usages**

Partie 2 : Satisfaction des participants

Les principaux points d'amélioration retenus

- **Beaucoup de participants constatent que les interventions ont été très descendantes et laissaient peu d'opportunités d'échanges**
 - **Les participants notent la nécessité pour les prochaines JET d'illustrer leurs propos avec davantage d'exemples**
- **Un certain nombre de participants ont noté la nécessité d'avoir des animateurs référents sur les salons laissés ouverts lors de la pause méridienne**



Société par Actions Simplifiée au capital de 220.000 euros - R.C.S Paris 448 851 303
Siège social : 4, bd Poissonnière 75009 PARIS
tel +33.1.55.27.88.88 | fax +33.1.55.27.88.89
www.alenium.com | contact@alenium.com
N° TVA intracommunautaire : FR18 448 851 303 - N° SIRET 448 851 303 00033