

Insertion d'un document

En mode édition/création de page, actualité, bloc, etc.

Image(s)	Document(s)	Audio(s)	Bandeau de l'entête du site *	Thématique(s) *
-----------------	--------------------	-----------------	--------------------------------------	------------------------

DOCUMENT(S)

Ajouter un nouveau fichier

Aucun fichier sélectionné.

Les fichiers doivent peser moins de **96 Mo.**

Sélection du document sur votre ordinateur



Image(s)

Document(s)

Audio(s)

Bandeau de l'entête du site *

Thématique(s) *

DOCUMENT(S)


Afficher en bas du corps de texte

Afficher le poids des lignes

INFORMATION SUR LE FICHIER

AFFICHAGE

ACTIONS

+  controle-acces.pdf (284.63 Ko)

Style: Lien vers le fichier



Insérer

Description

La description peut être utilisée en tant qu'étiquette du lien pointant vers le fichier.



Retirer

Ajouter un nouveau fichier

Parcourir...

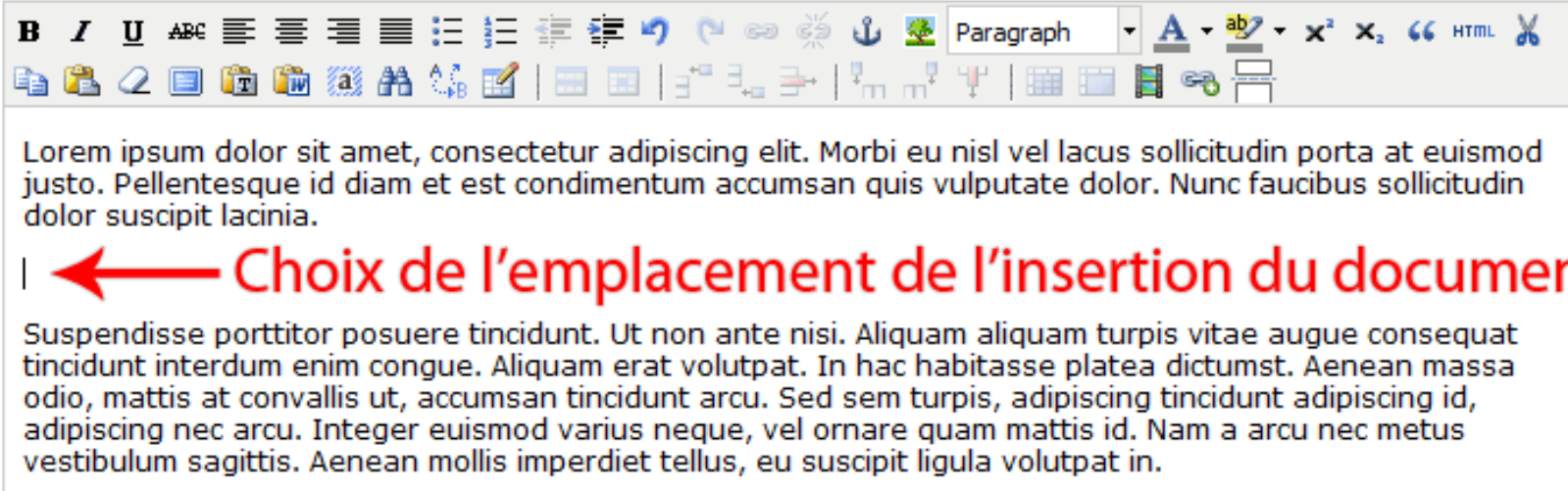
Aucun fichier sélectionné.

Transférer

Les fichiers doivent peser moins de 96 Mo.

Ajouter un autre document

Corps de texte



← Choix de l'emplacement de l'insertion du document

Lorem ipsum dolor sit amet, consectetur adipiscing elit. Morbi eu nisl vel lacus sollicitudin porta at euismod justo. Pellentesque id diam et est condimentum accumsan quis vulputate dolor. Nunc faucibus sollicitudin dolor suscipit lacinia.

Suspendisse porttitor posuere tincidunt. Ut non ante nisi. Aliquam aliquam turpis vitae augue consequat tincidunt interdum enim congue. Aliquam erat volutpat. In hac habitasse platea dictumst. Aenean massa odio, mattis at convallis ut, accumsan tincidunt arcu. Sed sem turpis, adipiscing tincidunt adipiscing id, adipiscing nec arcu. Integer euismod varius neque, vel ornare quam mattis id. Nam a arcu nec metus vestibulum sagittis. Aenean mollis imperdiet tellus, eu suscipit ligula volutpat in.

DOCUMENT(S)

Insertion dans le corps de texte

Afficher le poids des lignes

INFORMATION SUR LE FICHER	AFFICHAGE	ACTIONS
 controle-acces.pdf (284.63 Ko)		
Style: Link to file (with icon) ▼		Insérer
Description	<input checked="" type="checkbox"/>	Retirer
<input type="text" value="Contrôle d'accès"/>		
La description peut être utilisée en tant qu'étiquette du lien pointant vers le fichier.		

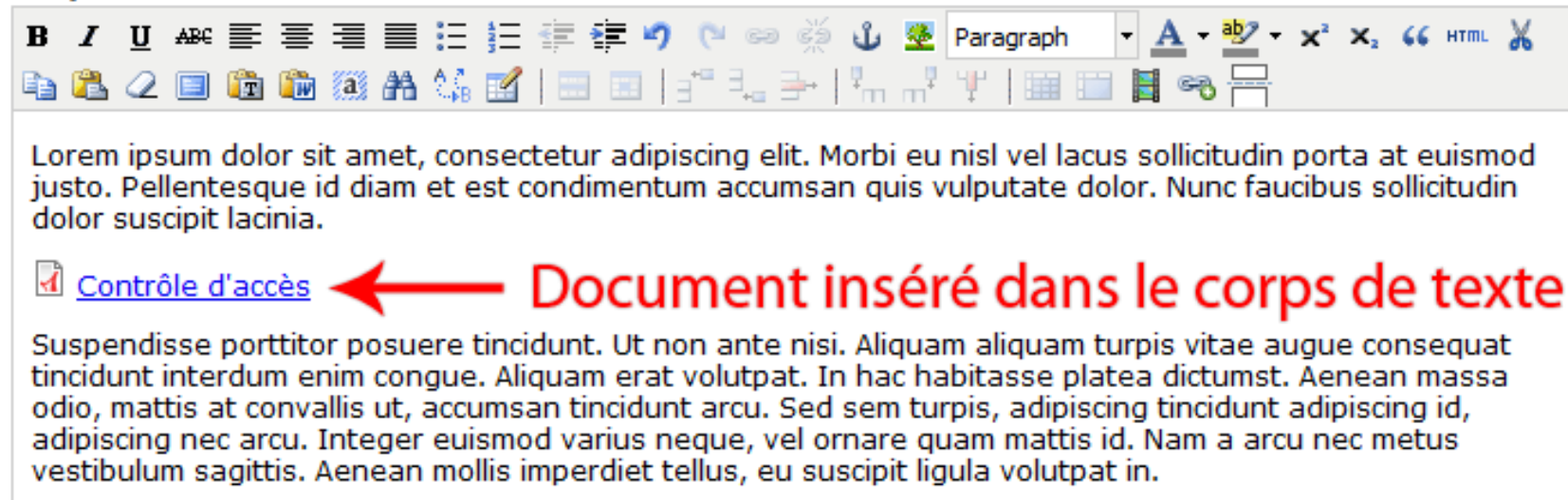
← Texte affiché dans le corps de texte

Ajouter un nouveau fichier

Aucun fichier sélectionné.

Les fichiers doivent peser moins de **96 Mo.**

Corps de texte



The image shows a rich text editor interface. At the top is a toolbar with various icons for text formatting (bold, italic, underline, font color, background color, text color, text size, text background color), alignment (left, center, right, justified), bulleted and numbered lists, indentation, link, unlink, anchor, and image insertion. Below the toolbar is a text area containing two paragraphs of placeholder text. The first paragraph is: "Lorem ipsum dolor sit amet, consectetur adipiscing elit. Morbi eu nisl vel lacus sollicitudin porta at euismod justo. Pellentesque id diam et est condimentum accumsan quis vulputate dolor. Nunc faucibus sollicitudin dolor suscipit lacinia." The second paragraph is: "Suspendisse porttitor posuere tincidunt. Ut non ante nisi. Aliquam aliquam turpis vitae augue consequat tincidunt interdum enim congue. Aliquam erat volutpat. In hac habitasse platea dictumst. Aenean massa odio, mattis at convallis ut, accumsan tincidunt arcu. Sed sem turpis, adipiscing tincidunt adipiscing id, adipiscing nec arcu. Integer euismod varius neque, vel ornare quam mattis id. Nam a arcu nec metus vestibulum sagittis. Aenean mollis imperdiet tellus, eu suscipit ligula volutpat in." A red arrow points from the text "Document inséré dans le corps de texte" to a blue underlined link labeled "Contrôle d'accès" in the second paragraph.

Paragraph

Contrôle d'accès

Document inséré dans le corps de texte